Výroba, prodej a export vozidel

v České republice

červen 2022

SDRUŽENÍ AUTOMOBILOVÉHO PRŮMYSLU

Osobní automobily

kategorie M1

leden-červen

				kumulace
Výroba	2022	**606 909**	-56 106	-8,5%
	2021	**663 015**		
Tuzemský prodej	2022	**44 652**	-8 382	-15,8%
	2021	**53 034**		
Export	2022	**562 257**	-48 144	-7,9%
	2021	**610 401**		

červen

				měsíc
Výroba	2022	**125 374**	22 293	21,6%
	2021	**103 081**		
Tuzemský prodej	2022	**8 018**	-2 365	-22,8%
	2021	**10 383**		
Export	2022	**117 356**	24 650	26,6%
	2021	**92 706**		

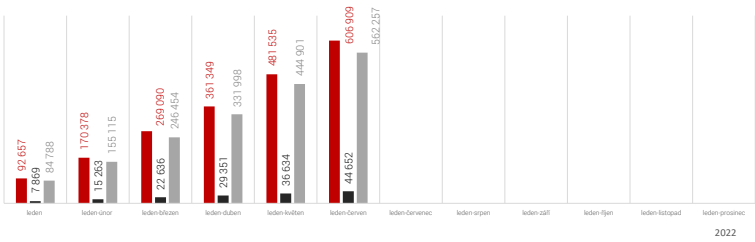

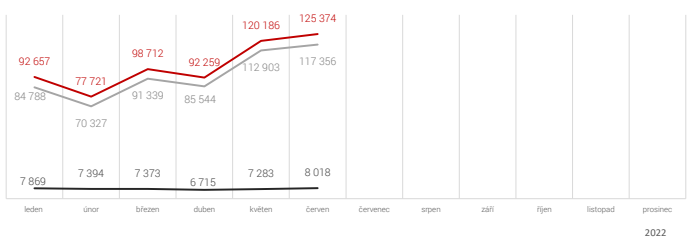

		ŠKODA AUTO a.s.			Hyundai Motor Manufacturing Czech s.r.o.			Toyota Motor Manufacturing Czech Republic, s.r.o.		
Výroba	leden-červen 2022	**351 006**	-69 832	-16,6%	**166 800**	24 400	17,1%	**89 103**	-10 674	-10,7%
	leden-červen 2021	**420 838**			**142 400**			**99 777**		
	červen 2022	**71 351**	15 699	28,2%	**31 999**	5 899	22,6%	**22 024**	695	3,3%
	červen 2021	**55 652**			**26 100**			**21 329**		
Tuzemský prodej	leden-červen 2022	**35 469**	-8 564	-19,4%	**8 083**	-310	-3,7%	**1 100**	492	80,9%
	leden-červen 2021	**44 033**			**8 393**			**608**		
	červen 2022	**6 163**	-2 251	-26,8%	**1 650**	-167	-9,2%	**205**	53	34,9%
	červen 2021	**8 414**			**1 817**			**152**		
Export	leden-červen 2022	**315 537**	-61 688	-16,4%	**158 717**	24 710	18,4%	**88 003**	-11 166	-11,3%
	leden-červen 2021	**377 225**			**134 007**			**99 169**		
	červen 2022	**65 188**	17 942	38,0%	**30 349**	6 066	25,0%	**21 819**	642	3,0%
	červen 2021	**47 246**			**24 283**			**21 177**		

Autobusy

kategorie M2 a M3

leden-červen

				kumulace
Výroba	2022	**2 625**	298	12,8%
	2021	**2 327**		
Tuzemský prodej	2022	**464**	127	37,7%
	2021	**337**		
Export	2022	**2 071**	112	5,7%
	2021	**1 959**		

červen

				měsíc
Výroba	2022	**519**	2	0,4%
	2021	**517**		
Tuzemský prodej	2022	**93**	18	24,0%
	2021	**75**		
Export	2022	**440**	-61	-12,2%
	2021	**501**		

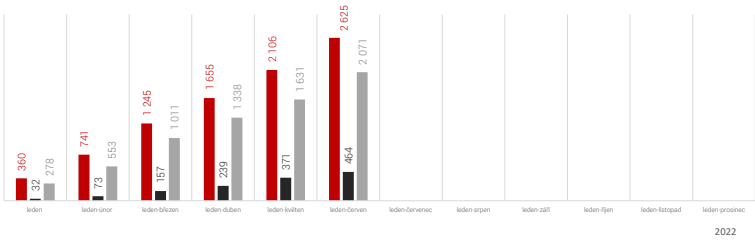

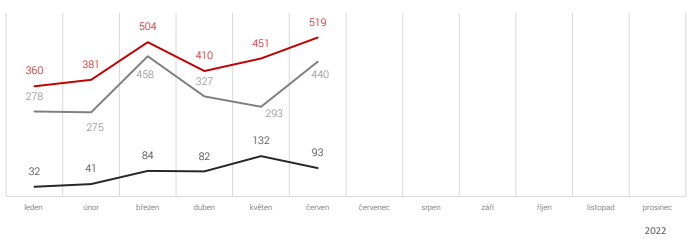

		Iveco Czech Republic, a. s.			SOR Libchavy spol. s r.o.			KHMC s.r.o.		
Výroba	leden-červen 2022	**2 326**	213	10,1%	**274**	69	33,7%	**11**	2	22,2%
	leden-červen 2021	**2 113**			**205**			**9**		
	červen 2022	**446**	-1	-0,2%	**69**	2	3,0%	**4**	1	33,3%
	červen 2021	**447**			**67**			**3**		
Tuzemský prodej	leden-červen 2022	**265**	79	42,5%	**199**	68	51,9%	**0**	0	0,0%
	leden-červen 2021	**186**			**131**			**0**		
	červen 2022	**52**	3	6,1%	**41**	15	57,7%	**0**	0	0,0%
	červen 2021	**49**			**26**			**0**		
Export	leden-červen 2022	**1 985**	109	5,8%	**75**	1	1,4%	**11**	2	22,2%
	leden-červen 2021	**1 876**			**74**			**9**		
	červen 2022	**408**	-49	-10,7%	**28**	-13	-31,7%	**4**	1	33,3%
	červen 2021	**457**			**41**			**3**		

		ŠKODA ELECTRIC a.s.		
Výroba	leden-červen 2022	**14**	14	n/a
	leden-červen 2021	**n/a**		
	červen 2022	**0**	0	n/a
	červen 2021	**n/a**		
Tuzemský prodej	leden-červen 2022	**0**	0	n/a
	leden-červen 2021	**n/a**		
	červen 2022	**0**	0	n/a
	červen 2021	**n/a**		
Export	leden-červen 2022	**0**	0	n/a
	leden-červen 2021	**n/a**		
	červen 2022	**0**	0	n/a
	červen 2021	**n/a**		

Motocykly

kategorie L

leden-červen

kumulace

Výroba	2022	**1 130**	572	102,5%
	2021	**558**		
Tuzemský prodej	2022	**730**	273	59,7%
	2021	**457**		
Export	2022	**400**	299	296,0%
	2021	**101**		

červen

měsíc

Výroba	2022	**107**	26	32,1%
	2021	**81**		
Tuzemský prodej	2022	**69**	-7	-9,2%
	2021	**76**		
Export	2022	**38**	33	660,0%
	2021	**5**		

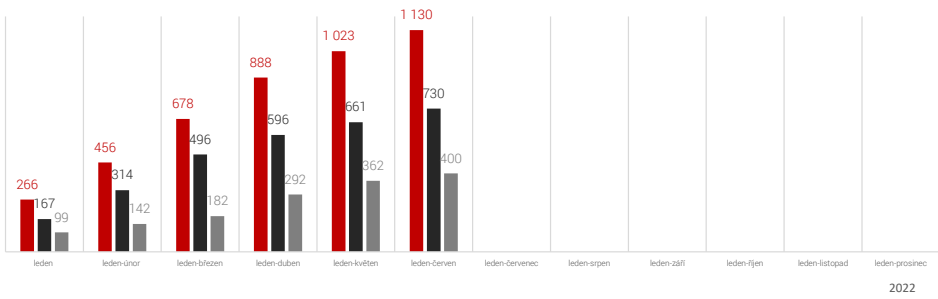

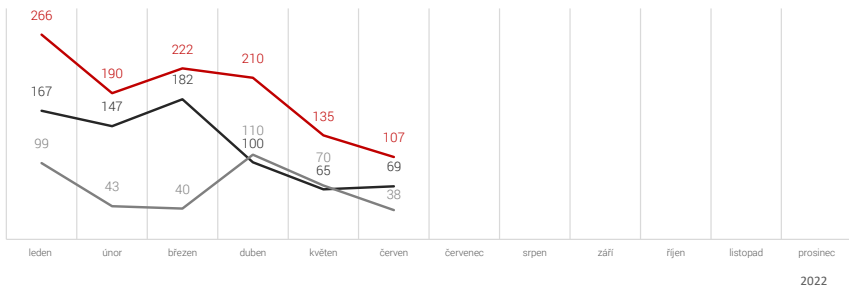

JAWA Moto spol. s r.o.

Výroba	leden-červen	2022	**1 130**	572	102,5%
		2021	**558**		
	červen	2022	**107**	26	32,1%
		2021	**81**		
Tuzemský prodej	leden-červen	2022	**730**	273	59,7%
		2021	**457**		
	červen	2022	**69**	-7	-9,2%
		2021	**76**		
Export	leden-červen	2022	**400**	299	296,0%
		2021	**101**		
	červen	2022	**38**	33	660,0%
		2021	**5**		

Nákladní vozidla

kategorie N2 a N3

leden-červen

kumulace

Výroba	2022	**653**	115	21,4%
	2021	**538**		
Tuzemský prodej	2022	**302**	143	89,9%
	2021	**159**		
Export	2022	**288**	-85	-22,8%
	2021	**373**		

duben-červen

kvartální období

Výroba	2022	**351**	54	18,2%
	2021	**297**		
Tuzemský prodej	2022	**170**	96	129,7%
	2021	**74**		
Export	2022	**131**	-92	-41,3%
	2021	**223**		

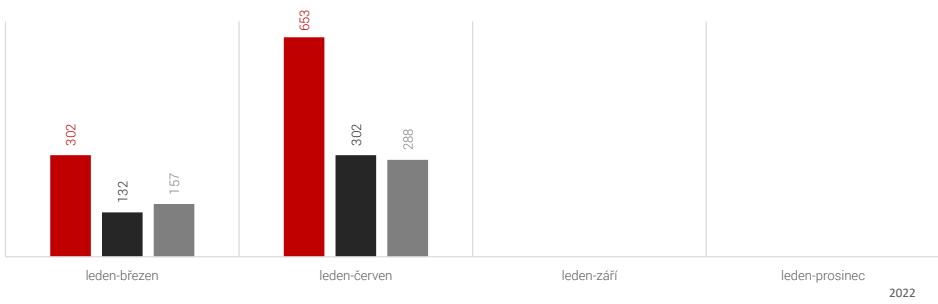

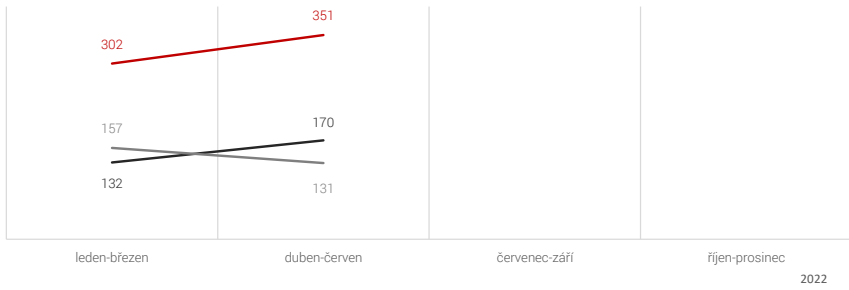

TATRA TRUCKS a.s.

Výroba	leden-červen	2022	**653**	115	21,4%
		2021	**538**		
	duben-červen	2022	**351**	54	18,2%
		2021	**297**		
Tuzemský prodej	leden-červen	2022	**302**	143	89,9%
		2021	**159**		
	duben-červen	2022	**170**	96	129,7%
		2021	**74**		
Export	leden-červen	2022	**288**	-85	-22,8%
		2021	**373**		
	duben-červen	2022	**131**	-92	-41,3%
		2021	**223**		

Přípojná vozidla do 3,5 t

kategorie O1 a O2

leden-červen

kumulace

Výroba	2022	12 433	-3 513	-22,0%
	2021	15 946		
Tuzemský prodej	2022	6 934	-3 140	-31,2%
	2021	10 074		
Export	2022	5 133	-482	-8,6%
	2021	5 615		

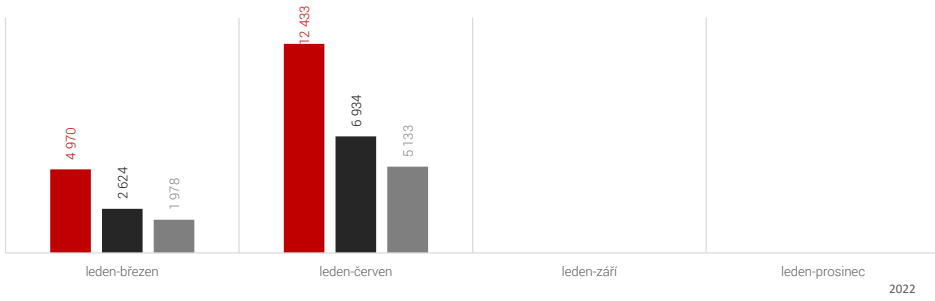

duben-červen

kvartální období

Výroba	2022	7 463	-3 079	-29,2%
	2021	10 542		
Tuzemský prodej	2022	4 310	-3 041	-41,4%
	2021	7 351		
Export	2022	3 155	-190	-5,7%
	2021	3 345		

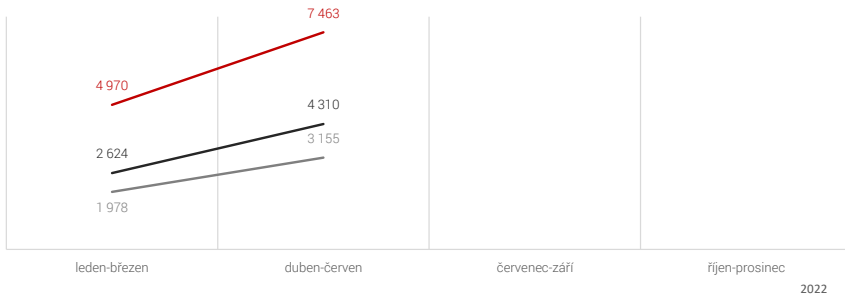

AGADOS, spol. s r.o.

Výroba	leden-červen	2022	12 433	-3 513	-22,0%
		2021	15 946		
	duben-červen	2022	7 463	-3 079	-29,2%
		2021	10 542		
Tuzemský prodej	leden-červen	2022	6 934	-3 140	-31,2%
		2021	10 074		
	duben-červen	2022	4 310	-3 041	-41,4%
		2021	7 351		
Export	leden-červen	2022	5 133	-482	-8,6%
		2021	5 615		
	duben-červen	2022	3 155	-190	-5,7%
		2021	3 345		

Přípojná vozidla nad 3,5 t

kategorie O3 a O4

leden-červen

kumulace

Výroba	2022	1 281	128	11,1%
	2021	1 153		
Tuzemský prodej	2022	500	-70	-12,3%
	2021	570		
Export	2022	1 063	35	3,4%
	2021	1 028		

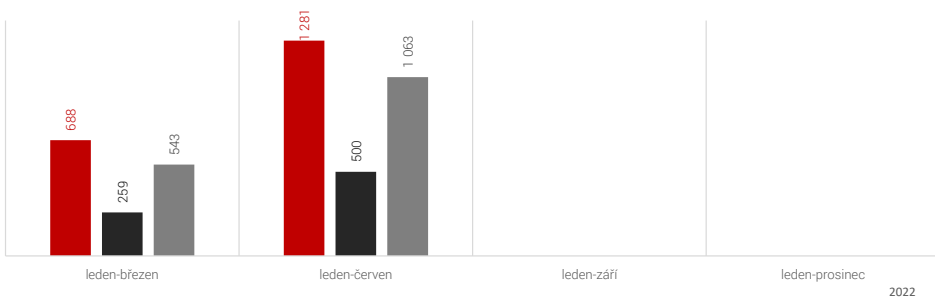

duben-červen

kvartální období

Výroba	2022	593	13	2,2%
	2021	580		
Tuzemský prodej	2022	241	-118	-32,9%
	2021	359		
Export	2022	520	-415	-44,4%
	2021	935		

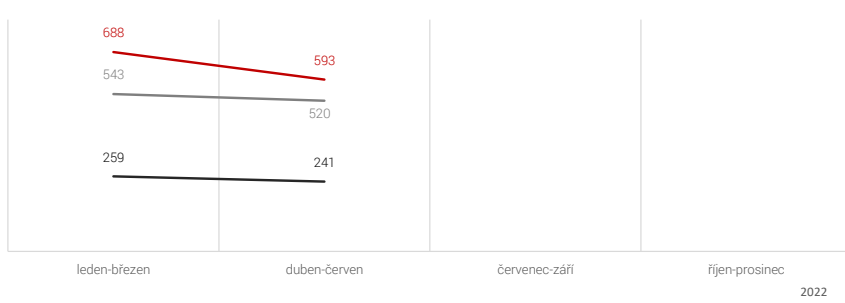

Schwarzmüller s.r.o.

Výroba	leden-červen	2022	1 159	224	24,0%
		2021	935		
	duben-červen	2022	582	109	23,0%
		2021	473		
Tuzemský prodej	leden-červen	2022	410	31	8,2%
		2021	379		
	duben-červen	2022	228	-7	-3,0%
		2021	235		
Export	leden-červen	2022	1 048	47	4,7%
		2021	1 001		
	duben-červen	2022	527	-391	-42,6%
		2021	918		

PANAV, a.s.

Výroba	leden-červen	2022	122	-96	-44,0%
		2021	218		
	duben-červen	2022	11	-96	-89,7%
		2021	107		
Tuzemský prodej	leden-červen	2022	90	-101	-52,9%
		2021	191		
	duben-červen	2022	13	-111	-89,5%
		2021	124		
Export	leden-červen	2022	15	-12	-44,4%
		2021	27		
	duben-červen	2022	-7	-24	-141,2%
		2021	17		

CELKEM Přípojná vozidla

kategorie O1, O2, O3 a O4

leden-červen

kumulace

Výroba	2022	13 714	-3 385	-19,8%
	2021	17 099		
Tuzemský prodej	2022	7 434	-3 210	-30,2%
	2021	10 644		
Export	2022	6 196	-447	-6,7%
	2021	6 643		

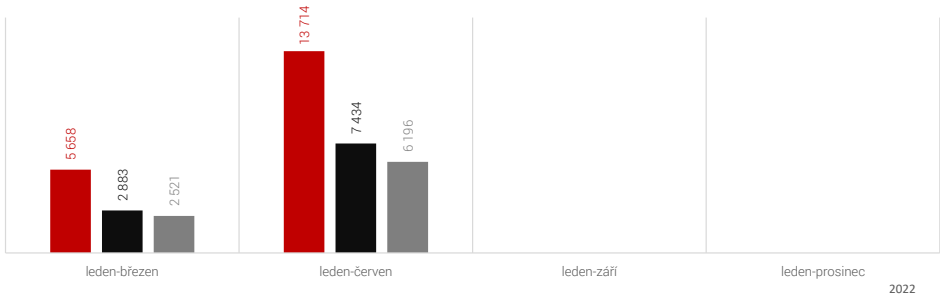

duben-červen

kvartální období

Výroba	2022	8 056	-3 066	-27,6%
	2021	11 122		
Tuzemský prodej	2022	4 551	-3 159	-41,0%
	2021	7 710		
Export	2022	3 675	-605	-14,1%
	2021	4 280		

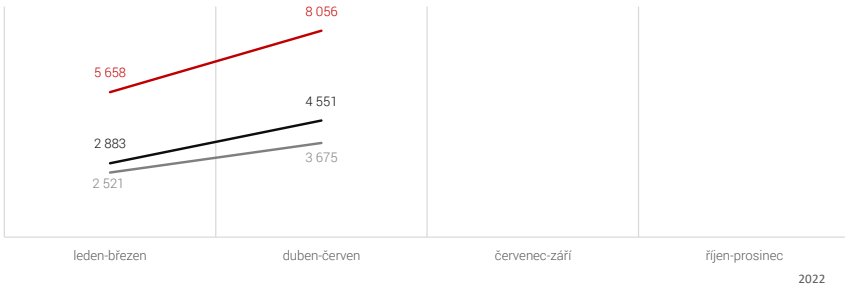

CELKEM Motorová vozidla

kategorie M1, M2, M3, N2, N3 a L

leden-červen

kumulace

Výroba	2022	611 317	-55 121	-8,3%
	2021	666 438		
Tuzemský prodej	2022	46 148	-7 839	-14,5%
	2021	53 987		
Export	2022	565 016	-47 818	-7,8%
	2021	612 834		

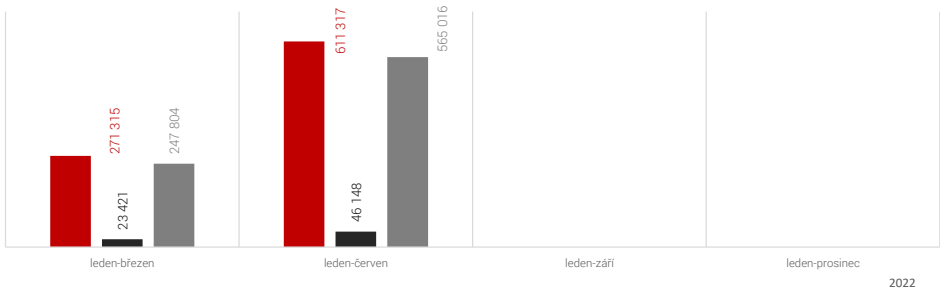

duben-červen

kvartální období

Výroba	2022	340 002	7 084	2,1%
	2021	332 918		
Tuzemský prodej	2022	22 727	-6 971	-23,5%
	2021	29 698		
Export	2022	317 212	13 912	4,6%
	2021	303 300		

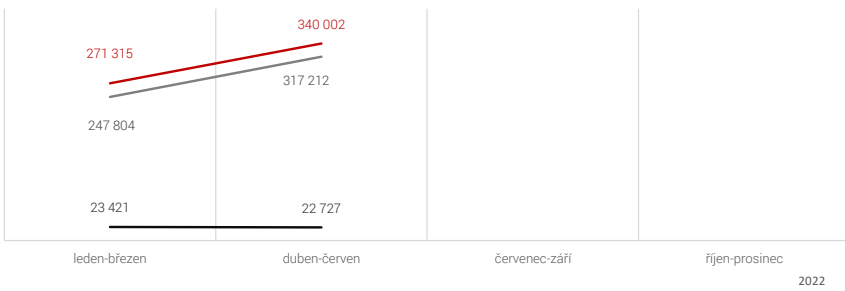

CELKEM Silniční vozidla

kategorie M1, M2, M3, N2, N3, L, O1, O2, O3 a O4

leden-červen

kumulace

Výroba	2022	625 031	-58 506	-8,6%
	2021	683 537		
Tuzemský prodej	2022	53 582	-11 049	-17,1%
	2021	64 631		
Export	2022	571 212	-48 265	-7,8%
	2021	619 477		

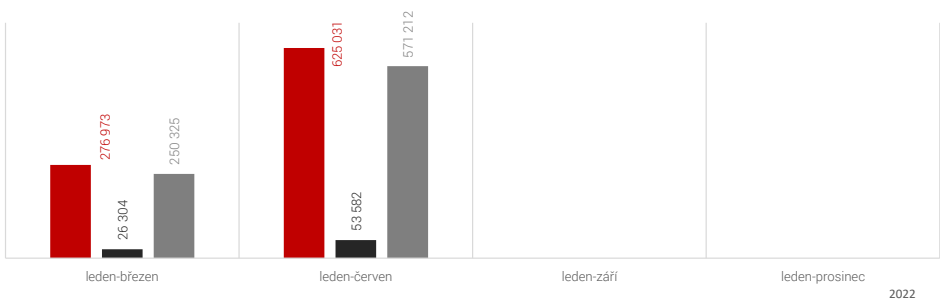

duben-červen

kvartální období
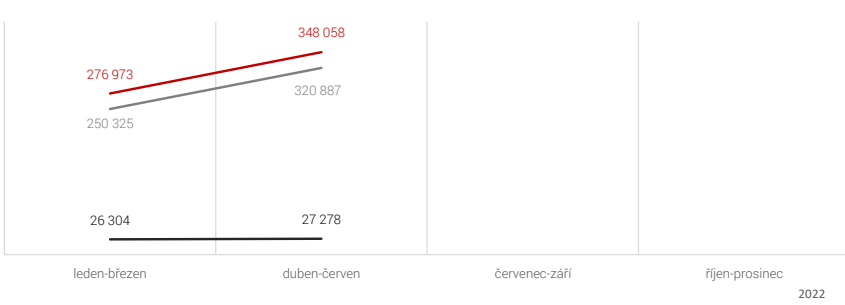
Výroba	2022	348 058	4 018	1,2%
	2021	344 040		
Tuzemský prodej	2022	27 278	-10 130	-27,1%
	2021	37 408		
Export	2022	320 887	13 307	4%
	2021	307 580