Výroba, prodej a export vozidel

v České republice

březen 2022

SDRUŽENÍ AUTOMOBILOVÉHO PRŮMYSLU

Osobní automobily

kategorie M1

leden-březen

kumulace

Výroba	2022	269 090	-62 807	-18,9%
	2021	331 897		
Tuzemský prodej	2022	22 636	-1 190	-5,0%
	2021	23 826		
Export	2022	246 454	-61 954	-20,1%
	2021	308 408		

březen

měsíc

Výroba	2022	98 712	-26 490	-21,2%
	2021	125 202		
Tuzemský prodej	2022	7 373	-1 843	-20,0%
	2021	9 216		
Export	2022	91 339	-24 721	-21,3%
	2021	116 060		

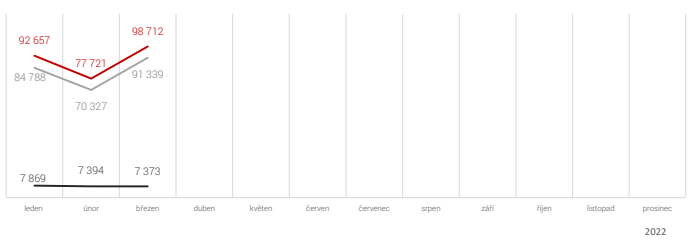

		ŠKODA AUTO a.s.			Hyundai Motor Manufacturing Czech s.r.o.			Toyota Motor Manufacturing Czech Republic, s.r.o.		
Výroba	leden-březen	2022	162 640	-62 475	74 301	8 601	13,1%	32 149	-8 933	-21,7%
		2021	225 115	-27,8%	65 700			41 082		
	březen	2022	52 469	-32 187	28 200	-300	-1,1%	18 043	5 997	49,8%
		2021	84 656	-38,0%	28 500			12 046		
Tuzemský prodej	leden-březen	2022	18 552	-1 022	3 568	-418	-10,5%	516	250	94,0%
		2021	19 574	-5,2%	3 986			266		
	březen	2022	5 799	-1 500	1 364	-461	-25,3%	210	118	128,3%
		2021	7 299	-20,6%	1 825			92		
Export	leden-březen	2022	144 088	-61 790	70 733	9 019	14,6%	31 633	-9 183	-22,5%
		2021	205 878	-30,0%	61 714			40 816		
	březen	2022	46 670	-30 761	26 836	161	0,6%	17 833	5 879	49,2%
		2021	77 431	-39,7%	26 675			11 954		

Autobusy

kategorie M2 a M3

leden-březen

kumulace

Výroba	2022	1 245	134	12,1%
	2021	1 111		
Tuzemský prodej	2022	157	9	6,1%
	2021	148		
Export	2022	1 011	76	8,1%
	2021	935		

březen

měsíc

Výroba	2022	504	91	22,0%
	2021	413		
Tuzemský prodej	2022	84	66	366,7%
	2021	18		
Export	2022	458	29	6,8%
	2021	429		



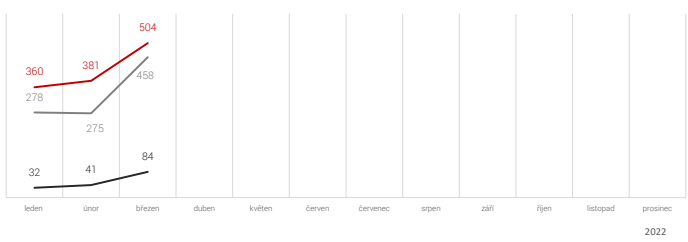

		Iveco Czech Republic, a. s.			SOR Libchavy spol. s r.o.			KHMC s.r.o.		
Výroba	leden-březen	2022	1 135	118	92	3	3,4%	4	-1	-20,0%
		2021	1 017	11,6%	89			5		
	březen	2022	455	65	46	24	109,1%	3	2	200,0%
		2021	390	16,7%	22			1		
Tuzemský prodej	leden-březen	2022	102	22	55	-13	-19,1%	0	0	0,0%
		2021	80	27,5%	68			0		
	březen	2022	66	48	18	4	28,6%	0	0	0,0%
		2021	18	266,7%	14			0		
Export	leden-březen	2022	970	61	37	16	76,2%	4	-1	-20,0%
		2021	909	6,7%	21			5		
	březen	2022	427	7	28	20	250,0%	3	2	200,0%
		2021	420	1,7%	8			1		

		ŠKODA ELECTRIC a.s.		
Výroba	leden-březen	2022	14	14	n/a
		2021	n/a		
	březen	2022	0	0	n/a
		2021	n/a		
Tuzemský prodej	leden-březen	2022	0	0	n/a
		2021	n/a		
	březen	2022	0	14	n/a
		2021	n/a		
Export	leden-březen	2022	0	0	n/a
		2021	n/a		
	březen	2022	0	0	n/a
		2021	n/a		

Motocykly

kategorie L

leden-březen

kumulace

Výroba	2022	**678**	407	150,2%
	2021	**271**		
Tuzemský prodej	2022	**496**	266	115,7%
	2021	**230**		
Export	2022	**182**	141	343,9%
	2021	**41**		

březen

měsíc

Výroba	2022	**222**	118	113,5%
	2021	**104**		
Tuzemský prodej	2022	**182**	87	91,6%
	2021	**95**		
Export	2022	**40**	31	344,4%
	2021	**9**		



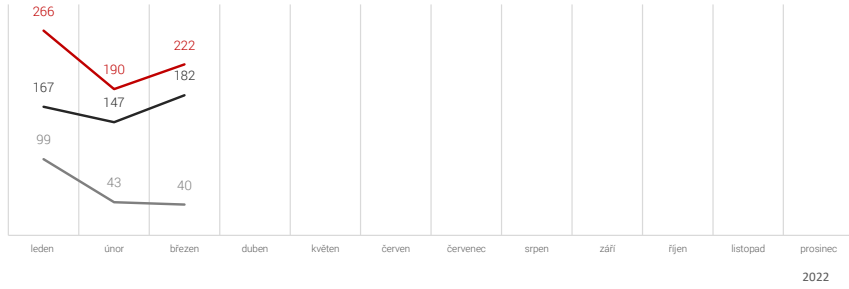

JAWA Moto spol. s r.o.

Výroba	leden-březen	2022	**678**	407	150,2%
		2021	**271**		
	březen	2022	**222**	118	113,5%
		2021	**104**		
Tuzemský prodej	leden-březen	2022	**496**	266	115,7%
		2021	**230**		
	březen	2022	**182**	87	91,6%
		2021	**95**		
Export	leden-březen	2022	**182**	141	343,9%
		2021	**41**		
	březen	2022	**40**	31	344,4%
		2021	**9**		

Nákladní vozidla

kategorie N2 a N3

leden-březen

kumulace

Výroba	2022	**302**	61	25,3%
	2021	**241**		
Tuzemský prodej	2022	**132**	47	55,3%
	2021	**85**		
Export	2022	**157**	7	4,7%
	2021	**150**		

leden-březen

kvartální období

Výroba	2022	**302**	61	25,3%
	2021	**241**		
Tuzemský prodej	2022	**132**	47	55,3%
	2021	**85**		
Export	2022	**157**	7	4,7%
	2021	**150**		

TATRA TRUCKS a.s.

Výroba	leden-březen	2022	**302**	61	25,3%
		2021	**241**		
	leden-březen	2022	**302**	61	25,3%
		2021	**241**		
Tuzemský prodej	leden-březen	2022	**132**	47	55,3%
		2021	**85**		
	leden-březen	2022	**132**	47	55,3%
		2021	**85**		
Export	leden-březen	2022	**157**	7	4,7%
		2021	**150**		
	leden-březen	2022	**157**	7	4,7%
		2021	**150**		

Přípojná vozidla do 3,5 t

kategorie O1 a O2

leden-březen

kumulace

Výroba	2022	4 970	-434	-8,0%
	2021	5 404		
Tuzemský prodej	2022	2 624	-99	-3,6%
	2021	2 723		
Export	2022	1 978	-292	-12,9%
	2021	2 270		

leden-březen

kvartální období

Výroba	2022	4 970	-434	-8,0%
	2021	5 404		
Tuzemský prodej	2022	2 624	-99	-3,6%
	2021	2 723		
Export	2022	1 978	-292	-12,9%
	2021	2 270		

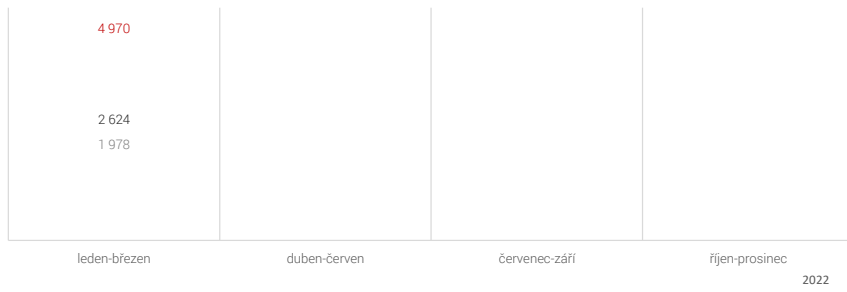

AGADOS, spol. s r.o.

Výroba	leden-březen	2022	4 970	-434	-8,0%
		2021	5 404		
	leden-březen	2022	4 970	-434	-8,0%
		2021	5 404		
Tuzemský prodej	leden-březen	2022	2 624	-99	-3,6%
		2021	2 723		
	leden-březen	2022	2 624	-99	-3,6%
		2021	2 723		
Export	leden-březen	2022	1 978	-292	-12,9%
		2021	2 270		
	leden-březen	2022	1 978	-292	-12,9%
		2021	2 270		

Přípojná vozidla nad 3,5 t

kategorie O3 a O4

leden-březen

kumulace

Výroba	2022	688	115	20,1%
	2021	573		
Tuzemský prodej	2022	259	48	22,7%
	2021	211		
Export	2022	543	450	483,9%
	2021	93		

leden-březen

kvartální období

Výroba	2022	688	115	20,1%
	2021	573		
Tuzemský prodej	2022	259	48	22,7%
	2021	211		
Export	2022	543	450	483,9%
	2021	93		

Schwarzmüller s.r.o.

Výroba	leden-březen	2022	577	115	24,9%
		2021	462		
	leden-březen	2022	577	115	24,9%
		2021	462		
Tuzemský prodej	leden-březen	2022	182	38	26,4%
		2021	144		
	leden-březen	2022	182	38	26,4%
		2021	144		
Export	leden-březen	2022	521	438	527,7%
		2021	83		
	leden-březen	2022	521	438	527,7%
		2021	83		

PANAV, a.s.

Výroba	leden-březen	2022	111	0	0,0%
		2021	111		
	leden-březen	2022	111	0	0,0%
		2021	111		
Tuzemský prodej	leden-březen	2022	77	10	14,9%
		2021	67		
	leden-březen	2022	77	10	14,9%
		2021	67		
Export	leden-březen	2022	22	12	120,0%
		2021	10		
	leden-březen	2022	22	12	120,0%
		2021	10		

CELKEM Přípojná vozidla

kategorie O1, O2, O3 a O4

leden-březen — kumulace

Výroba	2022	**5 658**	-319	-5,3%
	2021	**5 977**		
Tuzemský prodej	2022	**2 883**	-51	-1,7%
	2021	**2 934**		
Export	2022	**2 521**	158	6,7%
	2021	**2 363**		

leden-březen — kvartální období

Výroba	2022	**5 658**	-319	-5,3%
	2021	**5 977**		
Tuzemský prodej	2022	**2 883**	-51	-1,7%
	2021	**2 934**		
Export	2022	**2 521**	158	6,7%
	2021	**2 363**		

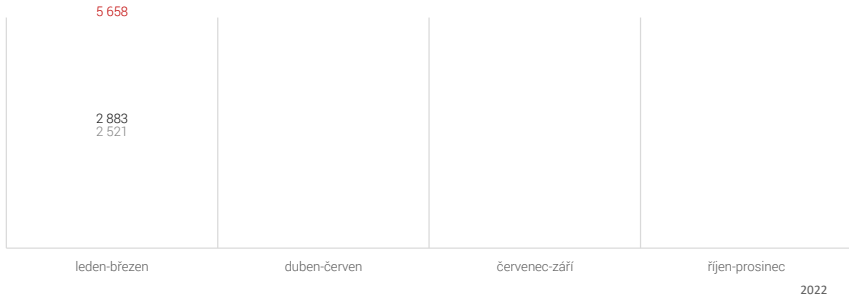

CELKEM Motorová vozidla

kategorie M1, M2, M3, N2, N3 a L

leden-březen — kumulace

Výroba	2022	**271 315**	-62 205	-18,7%
	2021	**333 520**		
Tuzemský prodej	2022	**23 421**	-868	-3,6%
	2021	**24 289**		
Export	2022	**247 804**	-61 730	-19,9%
	2021	**309 534**		

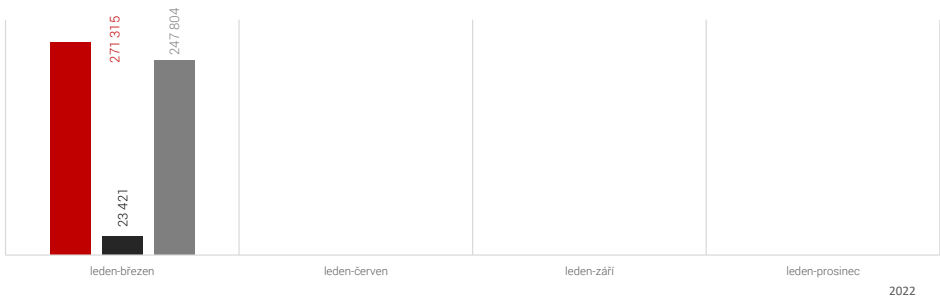

leden-březen — kvartální období

Výroba	2022	**271 315**	-62 205	-18,7%
	2021	**333 520**		
Tuzemský prodej	2022	**23 421**	-868	-3,6%
	2021	**24 289**		
Export	2022	**247 804**	-61 730	-19,9%
	2021	**309 534**		

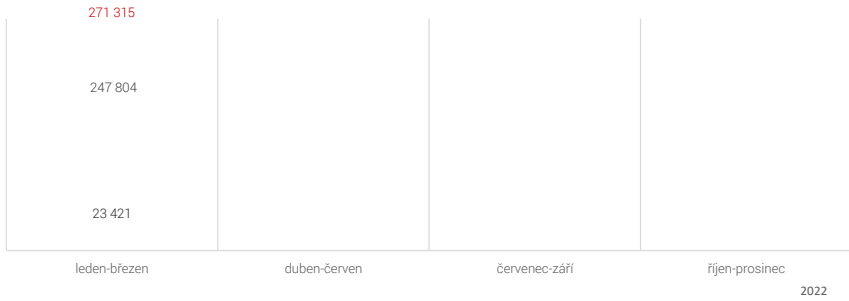

CELKEM Silniční vozidla

kategorie M1, M2, M3, N2, N3, L, O1, O2, O3 a O4

leden-březen — kumulace

Výroba	2022	**276 973**	-62 524	-18,4%
	2021	**339 497**		
Tuzemský prodej	2022	**26 304**	-919	-3,4%
	2021	**27 223**		
Export	2022	**250 325**	-61 572	-19,7%
	2021	**311 897**		

leden-březen — kvartální období

Výroba	2022	**276 973**	-62 524	-18,4%
	2021	**339 497**		
Tuzemský prodej	2022	**26 304**	-919	-3,4%
	2021	**27 223**		
Export	2022	**250 325**	-61 572	-20%
	2021	**311 897**		